

Guía de usuario para estudiantes de nuevo ingreso del Instituto de Estudios Superiores “Rosario Castellanos”



¡Bienvenido al Instituto de Estudios Superiores Rosario Castellanos!



Introducción

La presente guía tiene como propósito que los estudiantes de nuevo ingreso cuenten con información necesaria que les facilite el uso y manejo de las diversas herramientas que se encuentran a su disposición en el aula virtual.



Índice

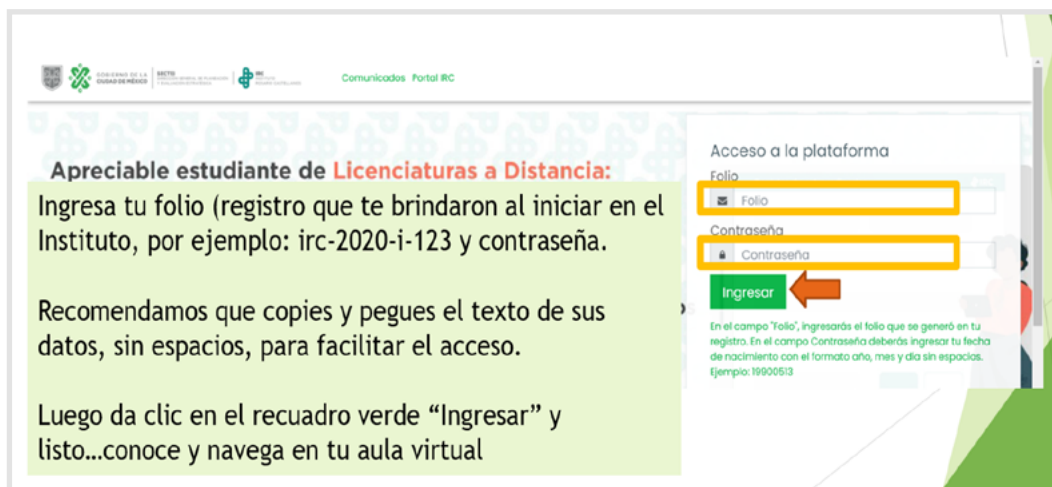
Introducción	2	Fuentes de consulta.....	17
¿Cómo acceder al portal de IRC?	4	Foro de presentación	17
Uso de la plataforma.....	5	Foro de Dudas.....	17
Secciones del curso	5	¿Cómo subir tareas a la plataforma del IRC?	18
Participantes.....	6	¿Cómo participar en foros?.....	21
Calificaciones.....	6	¿Cómo usar el mensajero de la plataforma?	24
Otros apartados.....	6	Docentes en línea	26
¿Como ingresar a la asignatura?	8	Datos de contacto en el Instituto Rosario Castellanos.....	27
Novedades y/o Avisos	10	Jefes de carrera por Licenciatura:	27
¿Qué contiene la información general de la asignatura?	11	Dirección de asuntos estudiantiles.....	28
Plan de trabajo	12	Otros.....	28
Recursos y actividades.....	13		
Criterios de Evaluación de la Asignatura	14		
Temario.....	14		
Material.....	15		
Contenido de las unidades	16		
Cada asignatura se divide en al menos 4 unidades	16		
¿Qué contiene cada unidad?.....	16		

¿Cómo acceder al portal de IRC?

1. Ingresa a la página del IRC:

<http://app.rcastellanos.cdmx.gob.mx/cvirtual/>

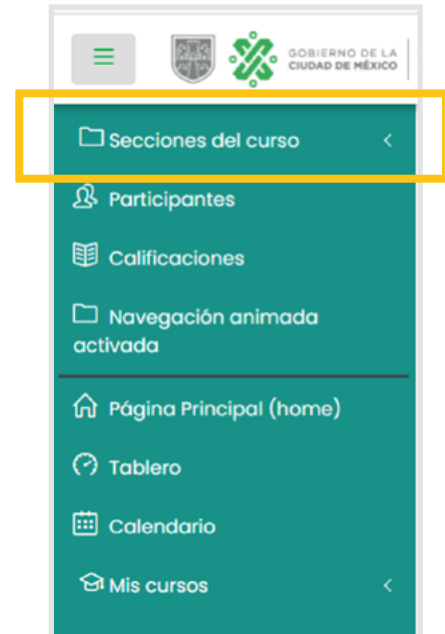
2. Da clic dentro del cuadro naranja.



[← Regresar al Portal IRC](#)

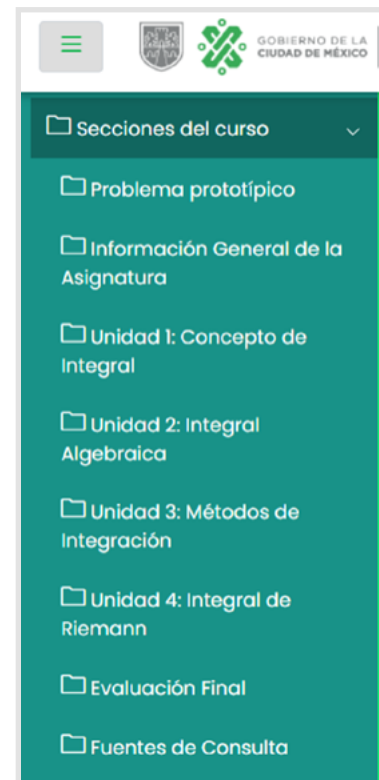
Uso de la plataforma

Al ingresar, observarás un panel del lado izquierdo superior de tu pantalla, al dar clic se desplegarán las siguientes opciones, **da** clic en la etiqueta secciones del curso.



Secciones del curso

Observarás que se encuentra la información general de la asignatura, las unidades y los apartados de las actividades.






Participantes

En este apartado observarás quiénes son tus compañeros y tu docente en línea.

 Participantes

Calificaciones

En este apartado podrás consultar el puntaje obtenido en cada una de las actividades, y por tanto observarás tu calificación conforme avance el curso.

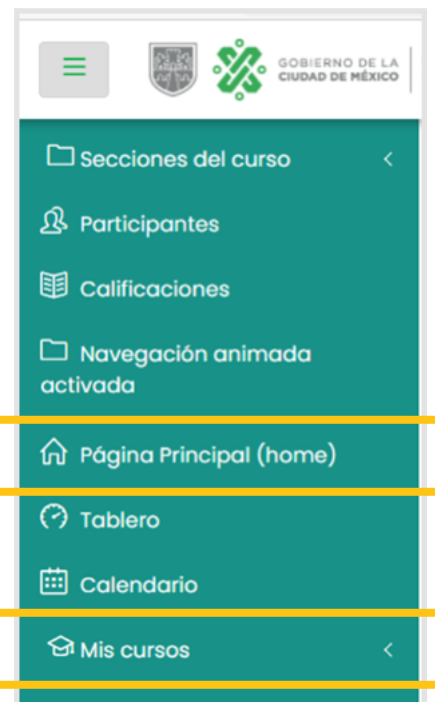
 Calificaciones

Otros apartados

Al dar clic, te remitirá a la página principal del Instituto.



Te permite ver las **asignaturas** que estás cursando.




[← Regresar al Portal IRC](#)




Comunicación en el aula

Tablero.
Calendario.
Mis cursos.

Da clic en cada opción

Mensajero del aula 

Notificaciones 

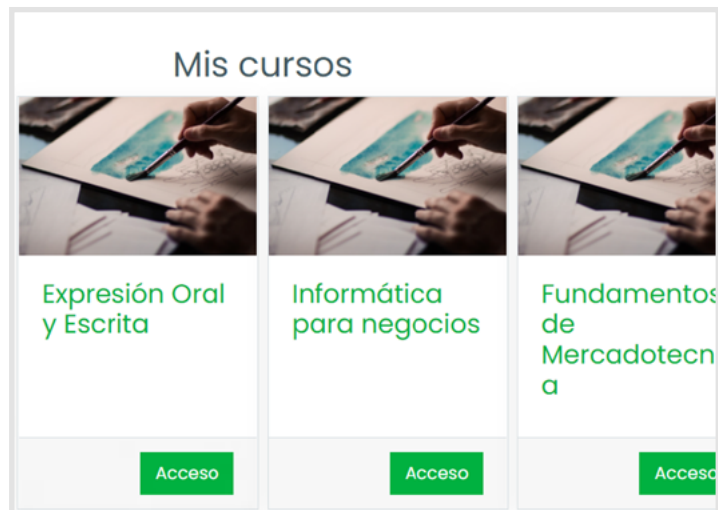
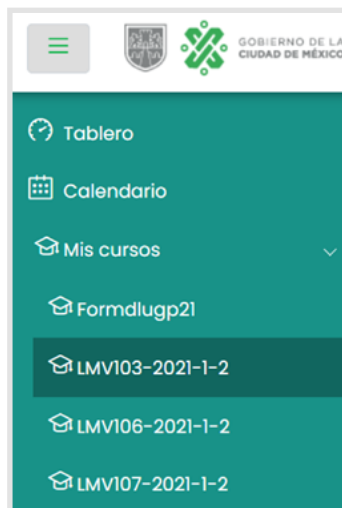
Para cierre de sesión

CUIDAD INNOVADORA
Y DE DERECHOS

The screenshot shows a mobile application interface. At the top, there is a navigation bar with icons for messages (with a red notification badge '8'), notifications, and a profile icon. Below the navigation bar is a large image of a modern building. A yellow arrow points to the navigation bar, and a blue arrow points to the profile icon. On the left side, there is a list of menu items: 'Tablero.', 'Calendario.', 'Mis cursos.', 'Da clic en cada opción', 'Mensajero del aula' (with a message icon), and 'Notificaciones' (with a bell icon). On the right side, a box contains the text 'Para cierre de sesión' with a blue arrow pointing to the profile icon.

¿Como ingresar a la asignatura?

Puede ser por el lado del tablero o por los mosaicos de presentación de cada una de tus asignaturas del bloque:



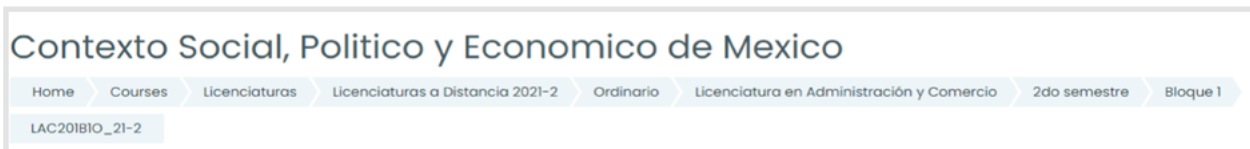
Al ingresar a cada asignatura lo primero que encontrarás es el siguiente encabezado:



[← Regresar al Portal IRC](#)



En el encabezado encontrarás:



- El nombre de la asignatura.
- “Página principal” o “Home” que nos redirecciona al inicio de la plataforma.
- Licenciaturas a Distancia 2021-2 (aquí se indica el año, el 2 indica que es el segundo semestre escolar del año 2021).
- Ordinario: Significa que es el curso normal.
- Licenciatura en: Indica la carrera en la que estás inscrito.
- Después se indica el semestre que estás cursando.
- Bloque: El número de asignaturas que se incluyen regularmente en el plan de estudios de un semestre varía entre 6 y 7 dependiendo del semestre, para facilitarte el estudio de las mismas, se dividieron en dos bloques. Por lo que en bloque 1 que tiene una duración de 2 meses cursarán 3 o 4 asignaturas y en el segundo bloque que también tiene una duración de 2 meses cursarán las 3 asignaturas restantes, completando así todas las asignaturas del semestre.
- Enseguida se muestra el nombre corto del grupo LAC201B10_21-2.
 - LAC:** Es la carrera en este caso es Administración y comercio.
 - 201** es la clave de la asignatura.
 - B1:** significa que la asignatura pertenece al Bloque 1 del semestre.
 - O:** curso ordinario.
 - 21-2:** significa que es el segundo semestre escolar del año 2021.
- Al final encontrarás el número del grupo.
 - LAC201B10_21-2_CSE_201**
 - CSE:** Son las siglas de la asignatura (Contexto socioeconómico).
 - 201:** Número de grupo.

[← Regresar al Portal IRC](#)

En cada asignatura, al inicio encontrarás...

Novedades y/o Avisos

- La finalidad de este apartado, es que tu docente en línea comparta información de importancia relacionada con tu asignatura y con el IRC en general.
- Lee con atención todo lo que se comparta en este foro: días y horarios de las videoconferencias, material de apoyo, convocatorias e invitaciones a eventos para fortalecer tu formación profesional.
- Este espacio es únicamente de lectura; ningún estudiante podrá replicar o realizar publicaciones.
- Consulta a menudo este espacio, para mantenerte informado. ¡Es importante!



[← Regresar al Portal IRC](#)



Además, un cronograma de actividades para el estudio de cada unidad:

ACTIVIDAD	PERIODO
UNIDAD 1	6 al 12 de Septiembre
UNIDAD 2	13 al 26 de Septiembre
UNIDAD 3	27 de Septiembre al 10 de Octubre
UNIDAD 4	11 al 21 de Octubre
ACTIVIDAD INTEGRADORA	15 al 21 de Octubre
EXAMEN FINAL	22 al 28 de octubre
SEMANA DE RECUPERACIÓN	22 al 28 de octubre

¿Qué contiene la información general de la asignatura?

General Información General de la asignatura Unidad 1: Contexto social de México Unidad 2: Contexto Político de México Unidad 3: Actores Políticos en México
Unidad 4: Contexto económico de México Examen Final Fuentes de Consulta

Contexto Social, Político y Económico de México.

Está integrada por:

- Plan de Trabajo
- Recursos y Actividades
- Criterios de Evaluación de la Asignatura
- Temario
- Material

[← Regresar al Portal IRC](#)

Plan de trabajo

- En el **Plan de trabajo** de la asignatura encontrarás la secuencia lógica de los contenidos y actividades planeadas para el curso; todas las actividades están relacionadas y cuentan para la evaluación final, por lo que es importante que se realicen en el orden en que se van presentando.
- **La primera unidad cuenta con el contenido temático y un Foro Integrador del aprendizaje (Ponderable).**
- **Las demás unidades cuentan con:**
 - Contenido temático.
 - Un foro de dudas y de Plan de trabajo.
 - Una experiencia de aprendizaje.
 - Un Foro de reforzamiento del aprendizaje.



Plan de Trabajo

Actividades finales:

- Actividad integradora
- Examen final



En la **Actividad integradora**, tiene como propósito que recuperes todo lo aprendido a lo largo de la asignatura, asimismo, deberás plasmar el análisis del problema prototípico e inicios de la propuesta de solución al problema prototípico.



El **examen final** tiene como finalidad que demuestres todos los aprendizajes adquiridos a lo largo de la asignatura.

Recursos y actividades

Documento donde se explica en qué consiste cada apartado de la asignatura, así como las distintas actividades que se te puede solicitar en la asignatura:



Recursos y Actividades

1. Foros: son un espacio de discusión grupal en los cuales a partir de una pregunta o reflexión se presentarán opiniones, puntos de vista o aportaciones relacionadas con los contenidos de los temas que se abordan en la asignatura.
2. Tareas: en donde se solicita realizar actividades diversas desde investigaciones, ejercicios, mapas conceptuales, mapas mentales, cuadros sinópticos, etc. Cada tarea requerirá hacer distintas actividades y en cada tarea se establecerán las instrucciones para realizarla, al final en el espacio asignado como tarea se subirá el archivo con las características que fueron solicitadas.
3. Recursos: el icono de recursos permite abrir una página distinta en donde se pueden encontrar desde contenidos de texto, videos, enlaces a páginas web, entre otros. Con la finalidad de que puedan revisar el contenido que se les presenta de manera particular y posteriormente hacer las actividades relacionadas.
4. Exámenes: en cada unidad se deberá presentar una breve evaluación de los conocimientos adquiridos, por lo que en los exámenes se deberán contestar cierto número de preguntas, en las que se revisará que se hayan comprendido los contenidos presentados.

En esta sección encontrarás los contenidos temáticos de cada unidad de aprendizaje.

Foro planeación y dudas

- Foro de presentación
- Plan de trabajo
- Foro de dudas

Unidad 1. Comunicación

[Unidad 1. Comunicación](#)

Estimado Estudiante
Revisa el contenido de la unidad, y atiende las indicaciones del docente para resolver las actividades de la unidad.

Actividades

Estimado Estudiante
Antes de resolver las actividades, toma en cuenta las indicaciones y recomendaciones de tu docente.

- Foro de integración
- Escala de evaluación del foro integrador

[/resource/view.php?id=42708&redirec...](#) Su progreso

← Regresar al Portal IRC

Criterios de Evaluación de la Asignatura



Criterios de Evaluación de la Asignatura

- Revisa el valor que tiene cada actividad.
- La tabla es un ejemplo...

Categoría	Porcentaje
Experiencia de Aprendizaje U2, U3 y U4	40%
Foros (Integración y de Reforzamiento)	20 %
Examen final	15%
Actividad integradora	25%

Temario

En este apartado es donde encontrarás la serie de **temas y subtemas**, que se abordarán en la materia.



Temario

[← Regresar al Portal IRC](#)

Contexto Social, Político y Económico de México

Home Courses Licenciaturas Licenciaturas a Distancia 2021-2 Ordinario Licenciatura en Administración y Comercio 2

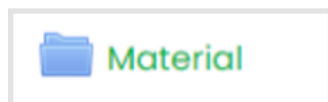
Información General de la asignatura Temario

Temario

- Contexto social de México.
 - Individuo, sociedad y cultura.
 - Estructuras Sociales.
 - Grupos y organizaciones sociales en México.
 - Instituciones sociales en México.
 - Familia.
 - Educación.
 - Religión.
 - Poder, Estado y Política.
- Cambio y Control Social.
 - Definición de cambio social.

Material

Aquí podrás encontrar y descargar el material que requieres para poder realizar las actividades de cada unidad.



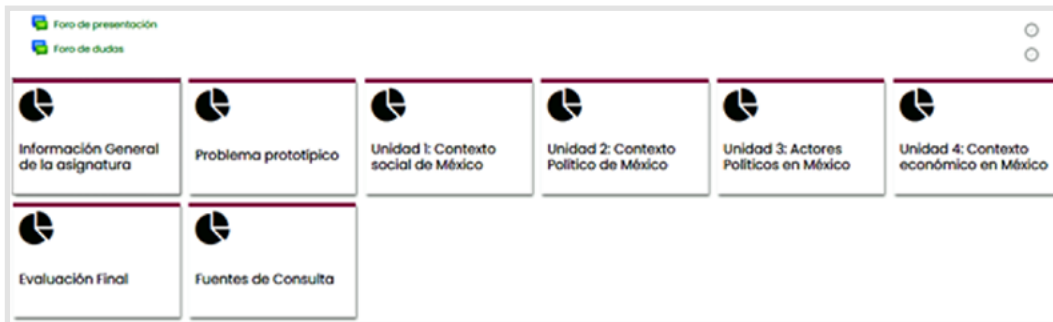
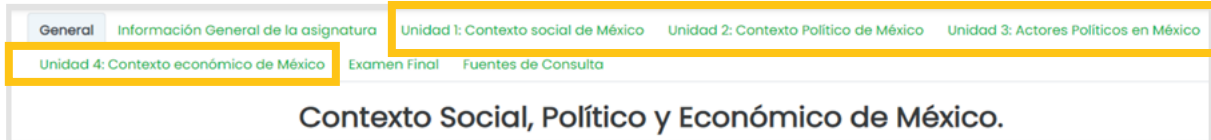
Material

- ▼ Unidad 1
 - ▼ UIS2 (SEDU) CAMBIO SOCIAL
 - pestaña 1.png
 - pestaña 2.png
 - pestaña 3.png
 - UIS2 (SEDU) CAMBIO SOCIAL.pptx
 - INSITITUIONES SOCIALES UIS1.mp4
 - UIS3 CONTROL SOCIAL.pdf
- ▼ Unidad 2
 - index.html
 - LA LEGALIDAD Y LA LEGITIMIDAD S2 U2.3gpp
 - U2S3EPESM.pptx
 - Ánalysis del Poder Político U2S1.pdf
- ▼ Unidad 3
 - U3S1 (SEDU) Participación Ciudadana.pptx
 - U3S2 Movimientos Sociales.pdf
 - U3S3 LOS PARTIDOS POLITICOS DE MÉXICO.mp4
- ▼ Unidad 4
 - U4S1 HISTORIA ECONOMICA DE MÉXICO.mp4
 - U4S2 Fundamentos de la Economía.pdf
 - U4S3 GLOBALIZACION E INTEGRACION.ppt

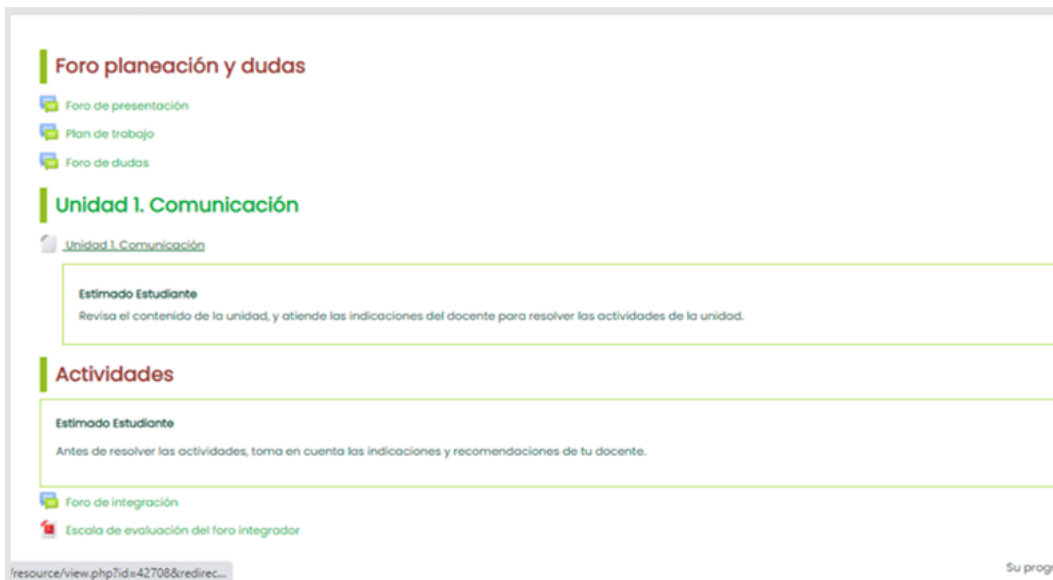
[← Regresar al Portal IRC](#)

Contenido de las unidades

Cada asignatura se divide en al menos 4 unidades



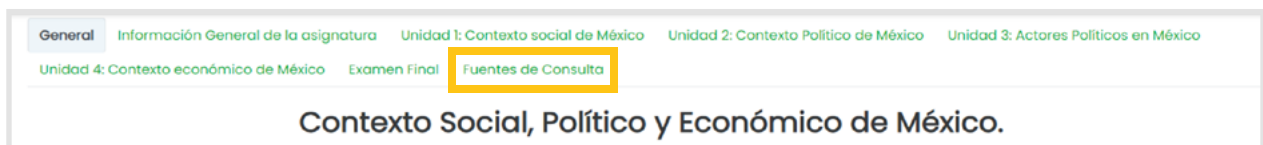
¿Qué contiene cada unidad?





Fuentes de consulta

Las **fuentes de consulta** son recursos que suministran información o conocimiento sobre un tema determinado, sin embargo, durante el proceso de consulta es preciso realizar varias búsquedas y saber seleccionar –dependiendo del tema a documentar– cual fuente es de mayor utilidad.



Foro de presentación

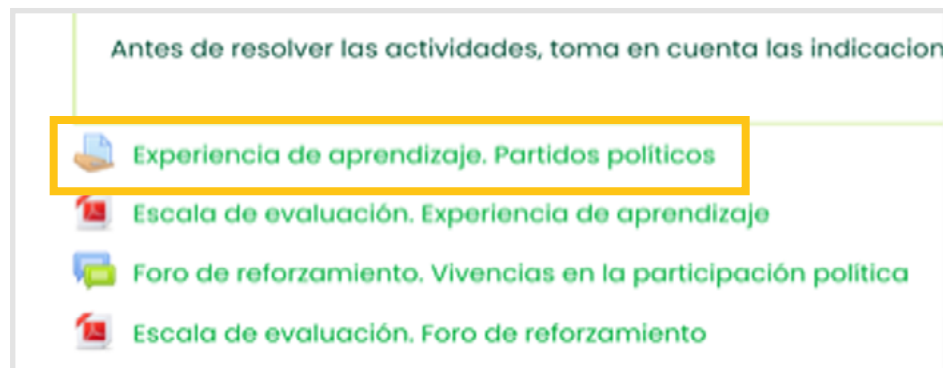
Tiene como propósito que identifiques a los integrantes del grupo y compartas información acerca de ti.

Foro de Dudas

Este espacio ha sido creado para que puedas compartir y aclarar las dudas e inquietudes que se te presenten durante el desarrollo de la unidad.

¿Cómo subir tareas a la plataforma del IRC?

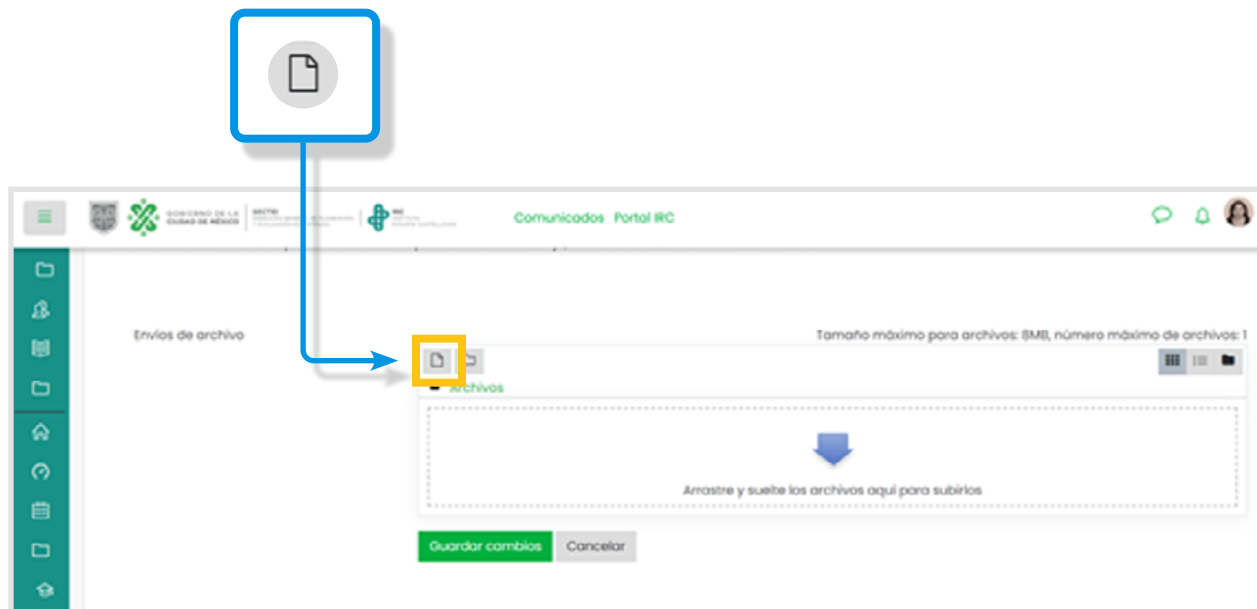
1. Ingresa a la unidad y actividad donde deseas enviar tu tarea, por ejemplo, experiencia de aprendizaje.



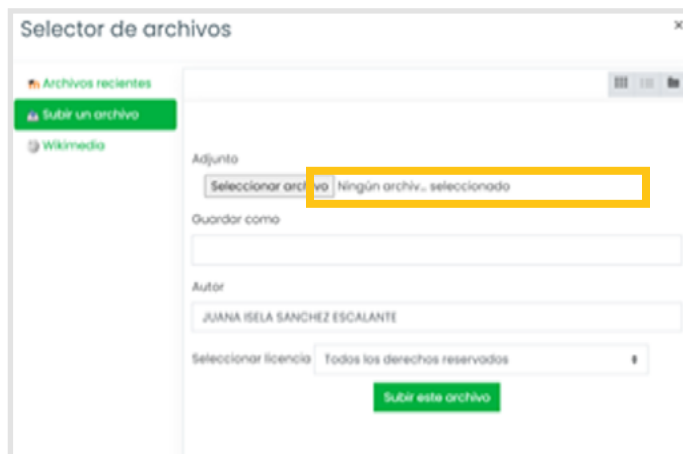
2. Da clic en “añadir envío”.



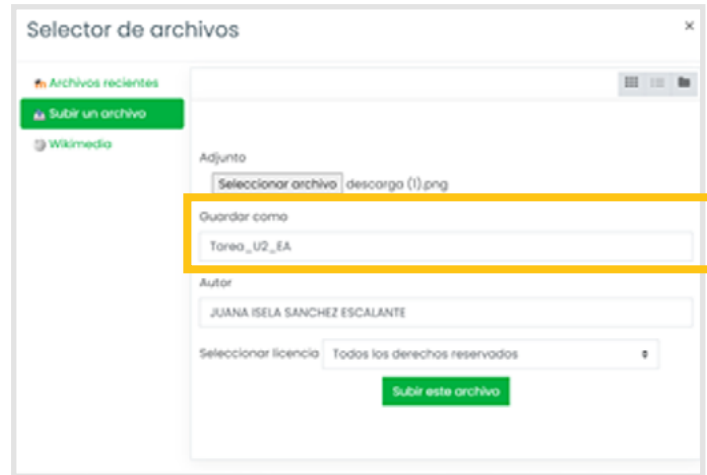
3. Da clic en el ícono que dice agregar.



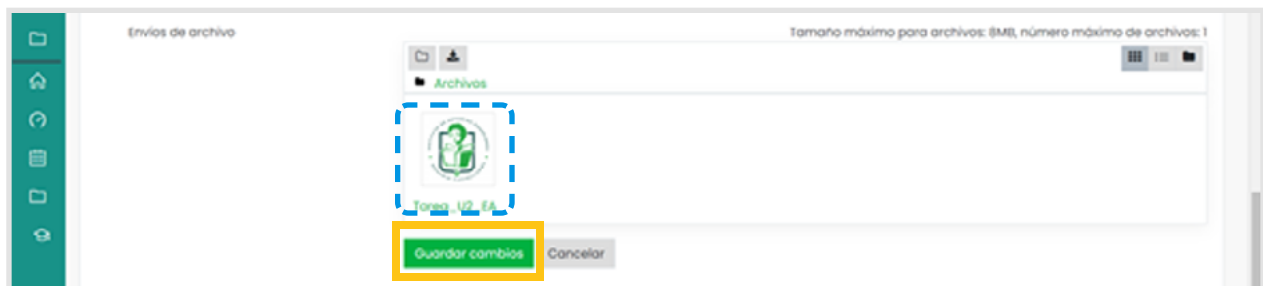
4. Da clic en “seleccionar archivo”.



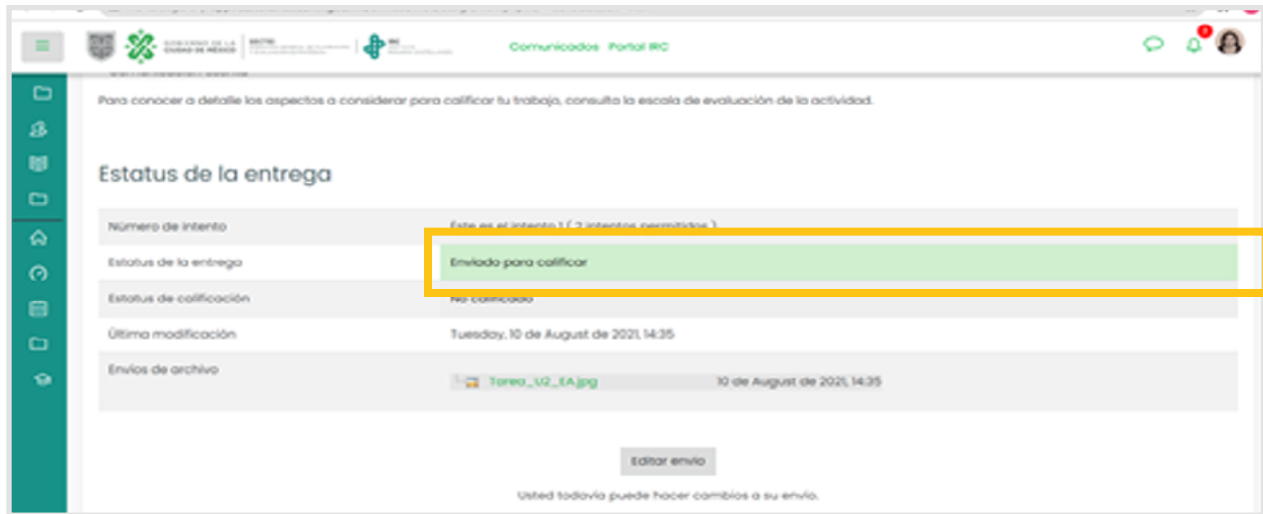
5. Selecciona el archivo desde la ubicación donde tengas guardado en tu equipo de cómputo, coloca el nombre que requieras y da clic en subir este archivo.



6. Una vez que tu archivo este listo, podrás ver que el mismo ha sido cargado a la plataforma y ahora da clic en guardar cambios.



7. ¡Listo! Podrás ver que tu archivo fue enviado exitosamente.



¿Cómo participar en foros?

1. Selecciona el Foro donde vas a participar (doble clic).



Es importante que consultes las indicaciones de cada docente y los criterios de evaluación en cada foro de Unidad (ponderables).

El foro de dudas y de presentación no son ponderables.

[← Regresar al Portal IRC](#)

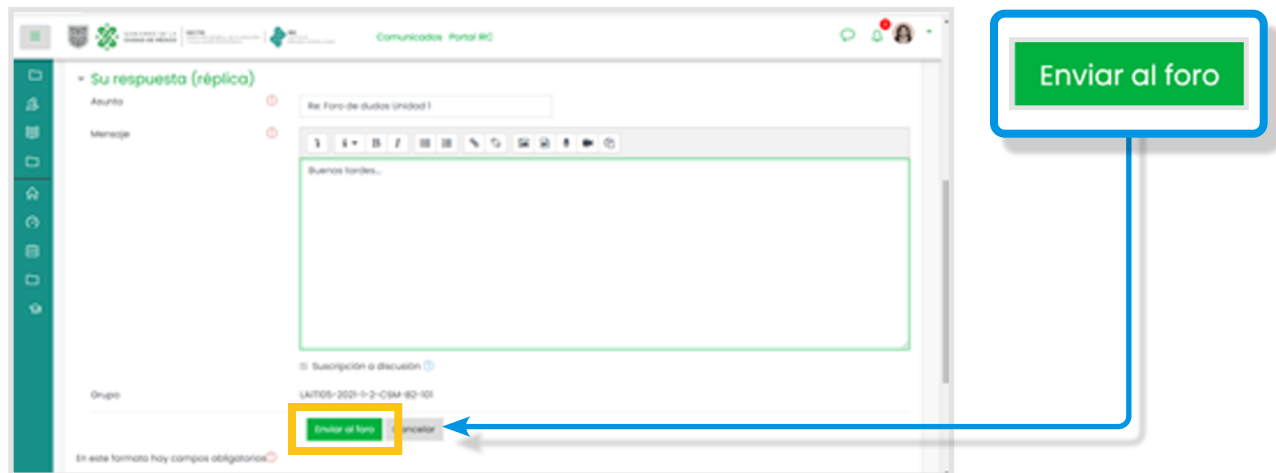
- Ahora podrás ver el foro y deberás dar un clic bajo la leyenda “discusión“, es decir en el “título” del foro para poder visualizar el mismo.



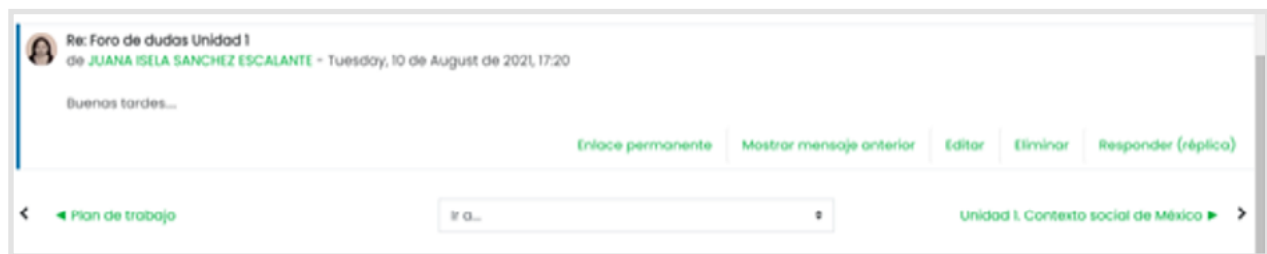
- Da clic en “responder réplica“.



4. A continuación, escribe tu aportación en el foro y da clic en el botón verde que dice “enviar al foro”.

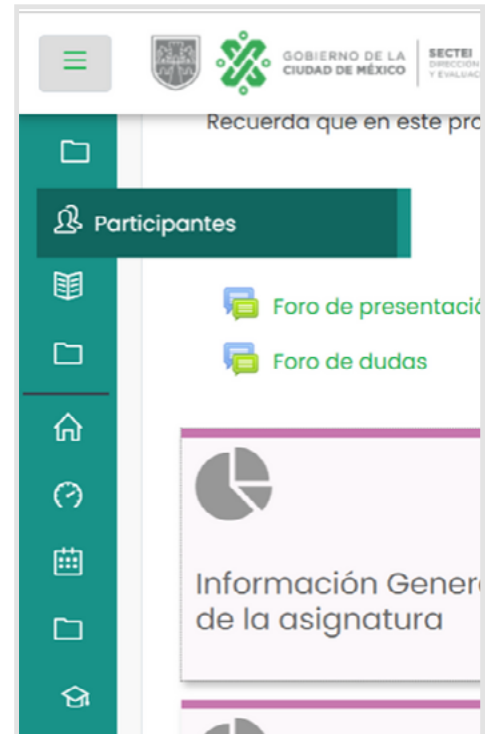


5. Ahora podrás ver tu aportación publicada en el foro.



¿Cómo usar el mensajero de la plataforma?

1. Da clic en el ícono de participantes.



2. Podrás visualizar la lista de los participantes de tu grupo o buscar el nombre de la persona para enviar el mensaje.

3. Da clic en el nombre de la persona.



[← Regresar al Portal IRC](#)


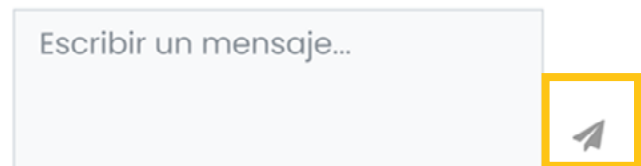
4. Da clic en “Mensaje”.



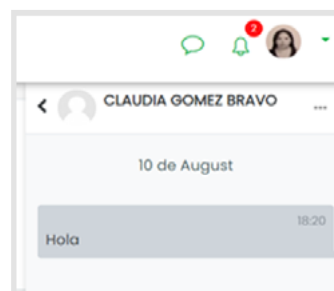
5. Da clic en “Escribir un mensaje”



6. Da clic aquí para enviar el mensaje que escribiste.



7. ¡Listo! Ahora podrás ver tu mensaje enviado.





Docentes en línea

En cada una de las asignaturas encontrarás un docente que apoyará y te guiará tanto en el estudio de la asignatura como en la realización de tus actividades.



[← Regresar al Portal IRC](#)

Datos de contacto en el Instituto Rosario Castellanos

“Recuerda, es muy importante que cuando escriban a cada área proporcionen sus datos completos”.

Jefes de carrera por Licenciatura:

- Licenciatura en Administración y Comercio: Alicia Cardoso Osegueda
Cuenta de correo: alicia.cardoso@sectei.cdmx.gob.mx
- Licenciatura en Tecnologías de la Información y la Comunicación: Lizbeth Vences Zavala
Cuenta de correo: lizbeth.vences@sectei.cdmx.gob.mx
- Licenciatura en Mercadotecnia y Ventas: Laura Verónica Valencia Lira
Cuenta de correo: laura.valencia@sectei.cdmx.gob.mx
- Licenciatura en Humanidades y Narrativas Multimedia: Cristhian Chavero López
Cuenta de correo: cristhian.chavero@sectei.cdmx.gob.mx
- Licenciatura en Psicología: Juan Carlos Romero Guadiana
Cuenta de correo: carlos.romero@sectei.cdmx.gob.mx
- Licenciatura en Relaciones Internacionales: Paloma Aurora Suárez Pantoja
Cuenta de correo: aurora.suarez@sectei.cdmx.gob.mx
- Licenciatura en Contabilidad y Finanzas: Clara Munguía González
Cuenta de correo: clara.munguia@sectei.cdmx.gob.mx

[← Regresar al Portal IRC](#)



- Licenciatura en Derecho y criminología: Alfredo Flores y Abigail Tapia Escobar
Cuentas de correo: alfredo.flores@sectei.cdmx.gob.mx
Cuenta de correo: abigail.tapia@sectei.cdmx.gob.mx

Dirección de asuntos estudiantiles

- Trámite de constancias e historiales académicos, para tratar temas relacionados con recursamiento, reinscripción, bajas, credenciales, entrega de documentos:
Correo: escolares.adistancia@sectei.cdmx.gob.mx
- Registro en plataforma SUBES, orientación en el trámite de becas:
Correo: arturo.gamboa@sectei.cdmx.gob.mx
- Para trámites relacionados con el servicio médico:
Correo: segurofacultativo.irc@sectei.cdmx.gob.mx

Otros

- Liga de la página con información del seguro facultativo:
<https://www.rcastellanos.cdmx.gob.mx/storage/app/media/Seguro%20facultativo%20del%20IMSS.pdf>
- Marco normativo del Instituto Rosario Castellanos:
<https://www.rcastellanos.cdmx.gob.mx/dependencia/marco-normativo>
- Universidad saludable:
A través del Programa de Universidad Saludable, ofrece a su alumnado el servicio de contención emocional.
- Si requiere ayuda, escriba por favor a la siguiente cuenta de correo y un psicólogo se pondrá en contacto con usted. claudia.gala@sectei.cdmx.gob.mx



Ahora si... ¡Vamos a comenzar!

Te deseamos mucho éxito.



[← Regresar al Portal IRC](#)