



GOBIERNO DE LA  
CIUDAD DE MÉXICO

SECRETARÍA DE EDUCACIÓN, CIENCIA,  
TECNOLOGÍA E INNOVACIÓN

CIUDAD **INNOVADORA**  
Y DE **DERECHOS**

# Educación Superior en la Ciudad de México

3 de febrero de 2021

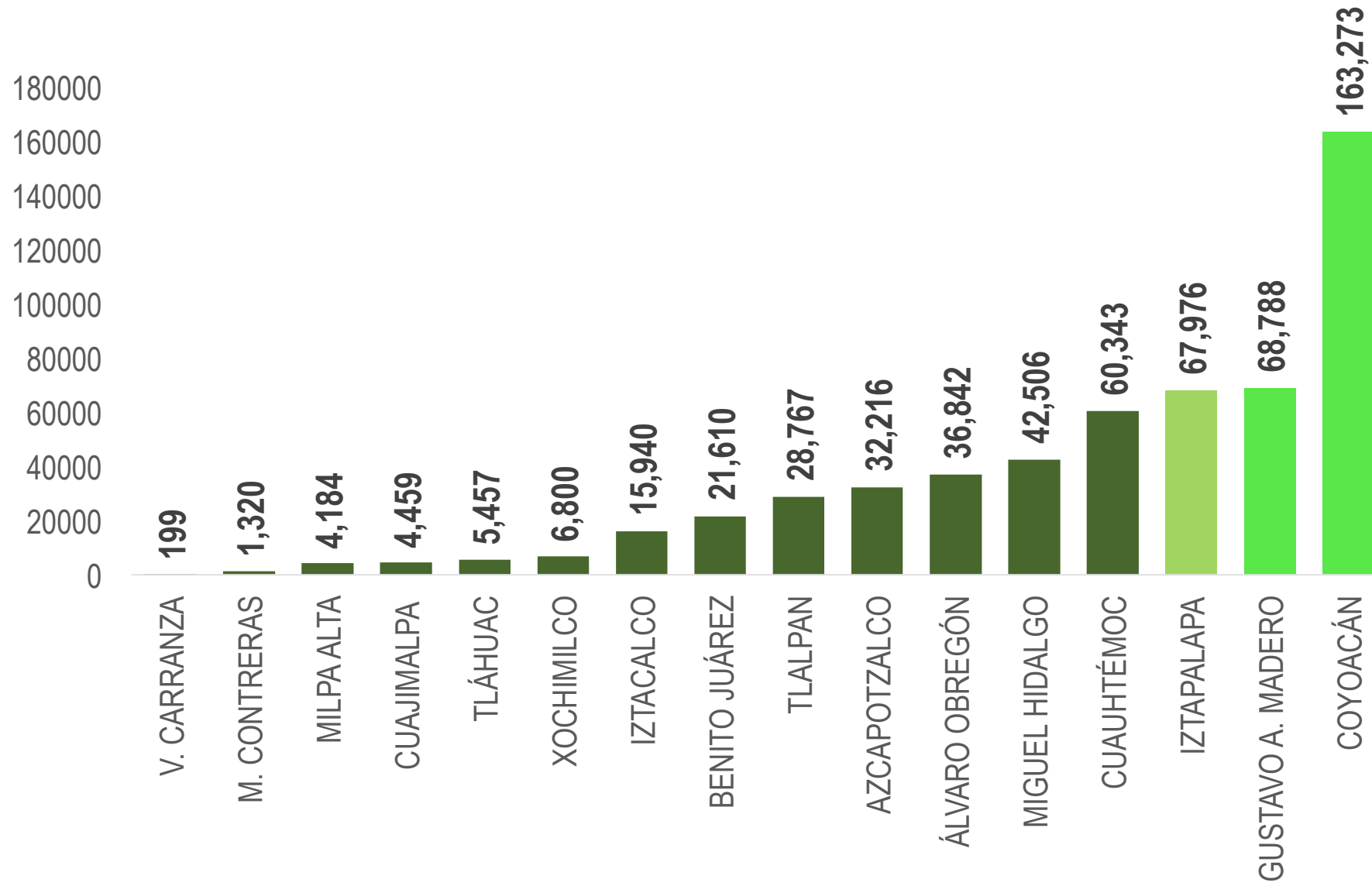
## Indicadores de Educación Superior Ciclo Escolar 2019-2020

Indicador	Nacional %	Cd. México %
Cobertura Total (Total)	41.6	<b>102.1</b>
Cobertura Neta (% población de 18 a 22 años)	27.1	<b>47.0</b>
Abandono escolar	7.4	<b>7.0</b>

Fuente: SEP/DGPPYEE. Principales Cifras del Sistema Educativo Nacional 2019-2020

- La cobertura en educación superior es de 102.1% (población de 18 a 22 años)
- **1 de cada 2** jóvenes de 18 a 22 años en la Ciudad de México no está matriculado
- **366 mil** jóvenes sin oportunidades de estudios
- **7%** de la matrícula abandona sus estudios, cifra menor que a nivel nacional (7.4%)

## Matrícula de Educación Superior, 2019-2020



Las escuelas y matrícula en educación superior se concentra en las alcaldías Coyoacán, GAM e Iztapalapa.



Instituto de Estudios Superiores de la Ciudad  
de México “Rosario Castellanos”

**CRECIMIENTO CON CALIDAD  
E INNOVACIÓN**



GOBIERNO DE LA  
CIUDAD DE MÉXICO


SECTEI



INSTITUTO ROSARIO  
CASTELLANOS



## Matrícula total del IRC 2019-2024



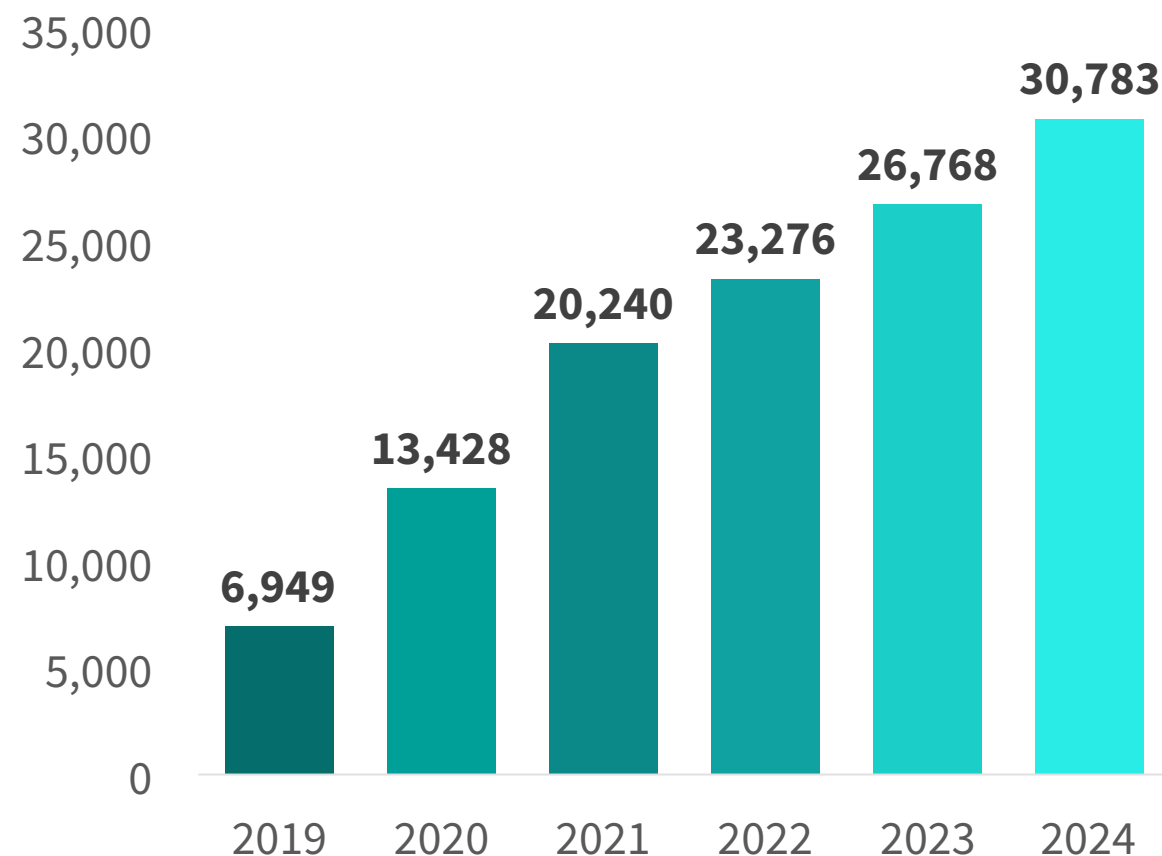
Desde su inicio de operación el IRC ha tenido un **crecimiento sostenido anual de más de**

**6,000 estudiantes,**  
**185 grupos**  
por ciclo anual.



Se proyecta **para el 2024** alcanzar una población de

**30,783 estudiantes**





GOBIERNO DE LA  
CIUDAD DE MÉXICO

SECTEI



INSTITUTO ROSARIO  
CASTELLANOS



El IRC con menos de 20 meses de operación cuenta con

**13,428 estudiantes** en

**17 programas de licenciatura y**

**3 programas de posgrado**

(2 Maestrías y 1 Doctorado)

**18.6 %** de estudiantes que tuvieron algún rezago

con la pandemia están en el **Programa de Recuperación Académica**

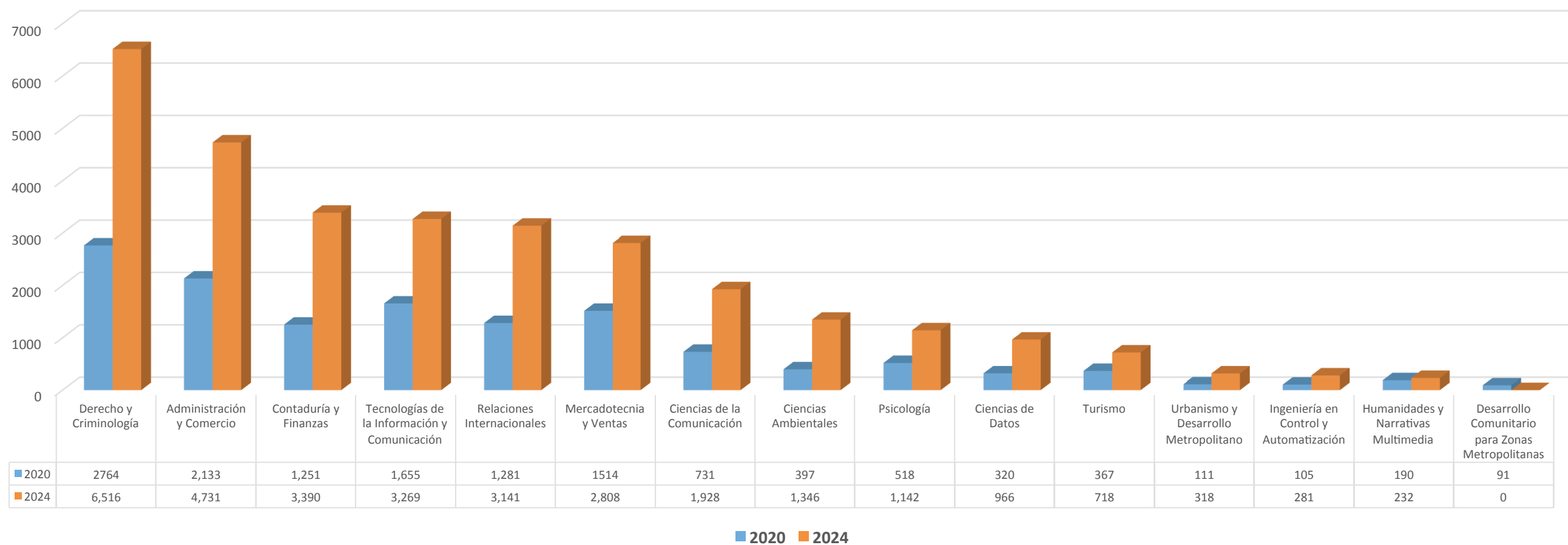
---

Crecimiento de la oferta en Estudios Superiores  
en la Ciudad de México

**60% en 3 años**



# MATRÍCULA POR LICENCIATURA IRC 2020 CONTRA 2024






GOBIERNO DE LA  
CIUDAD DE MÉXICO

SECTEI



INSTITUTO ROSARIO  
CASTELLANOS



La Ciudad de México tiene una población de

**665,020 jóvenes**

**egresados de bachillerato** de los cuales lograron insertarse

**459,566** en alguna Institución Pública o Particular.

La población objetivo del IRC será de

**182,103 jóvenes**

El índice de absorción de la demanda por parte del IRC en el

**2020 es de 7.4%**

y se **proyecta para 2024** alcanzar

del **10 al 12%**





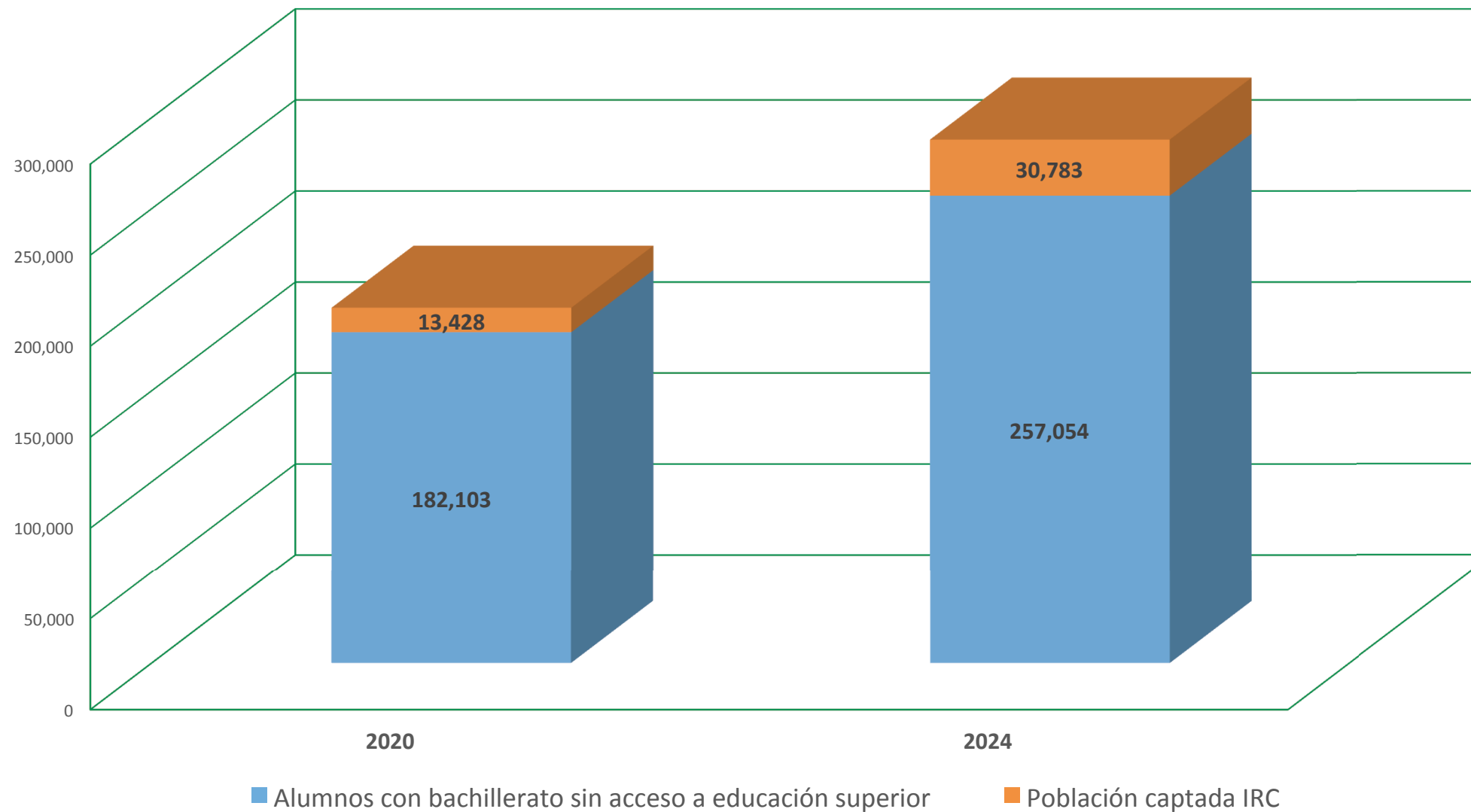
GOBIERNO DE LA  
CIUDAD DE MÉXICO

SECTEI



INSTITUTO ROSARIO  
CASTELLANOS

## TASA DE ABSORCIÓN DE ESTUDIANTES EGRESADOS DE BACHILLERATO SIN ACCESO A EDUCACIÓN SUPERIOR POR EL IRC 2020 CONTRA 2024





GOBIERNO DE LA  
CIUDAD DE MÉXICO

SECTEI



INSTITUTO ROSARIO  
CASTELLANOS



En 2020 el IRC cuenta con **468 Docentes**,  
se proyectan la contratación de **886 para 2024**.

Se han capacitado **496 Docentes** desde 2019



GOBIERNO DE LA  
CIUDAD DE MÉXICO

SECTEI



INSTITUTO ROSARIO  
CASTELLANOS

# FORTALECIMIENTO DE LA TRAYECTORIA ESCOLAR

Programa de Apoyo  
Académico para el Éxito

Universidad Saludable (Formación Integral)

PIIRC

Ingreso

Fortalecimiento

Titulación

Posgrado

Cultura digital  
Lenguajes  
Habilidades Metacognitivas

Recursos digitales  
Prácticas profesionales  
Programas de Recuperación Académica  
Programas de Reforzamiento Académico  
Asesoría Bajo Demanda

Estudios combinados:  
Lic. en Ciencias Ambientales + Maestría en  
Cambio Climático y Biodiversidad



GOBIERNO DE LA  
CIUDAD DE MÉXICO

SECTEI



INSTITUTO ROSARIO  
CASTELLANOS

# *FORTALECIMIENTO A LA INFRAESTRUCTURA 2020-2024*

CRECIMIENTO ANUAL



**45 aulas**



**4 laboratorios  
especializados**



**Equipamiento de  
computo para todas las  
Unidades Académicas**



**Biblioteca  
institucional**



**Centro de  
Idiomas**



**Centro de  
Producción de  
Medios didácticos**



**49 Video  
proyectores**



**Sistema integral  
de Administración  
Escolar**



**Servicios de Internet  
dedicado en las Sedes  
con 18 puntos de acceso**



GOBIERNO DE LA  
CIUDAD DE MÉXICO

SECTEI



INSTITUTO ROSARIO  
CASTELLANOS

# GESTIÓN

Desde 2019, la operación del IRC avanza hacia:

## TRANSFORMACIÓN DIGITAL




- Procesos y servicios escolares
- Educación Continua
- Implementación del componente híbrido

## ENTE CERTIFICADOR



- Estándares de competencia Escuela de Código PILARES
- Estándares de competencia para la docencia

## VINCULACIÓN INTERINSTITUCIONAL



UPN, IICA, RED Ecos, UDUAL, ECESELI, ECOESAD, Foro Consultivo Científico y Tecnológico, Indeporte-CDMX, PILARES, UACM, entre otros.



GOBIERNO DE LA  
CIUDAD DE MÉXICO

SECTEI



INSTITUTO ROSARIO  
CASTELLANOS

## *UNIDADES ACADÉMICAS*



*GUSTAVO A. MADERO*



*COYOACÁN*



GOBIERNO DE LA  
CIUDAD DE MÉXICO

SECTEI



INSTITUTO ROSARIO  
CASTELLANOS

## *UNIDADES ACADÉMICAS*



*JUSTO SIERRA*



*AZCAPOTZALCO*



GOBIERNO DE LA  
CIUDAD DE MÉXICO

SECTEI



INSTITUTO ROSARIO  
CASTELLANOS

# UNIDAD ACADÉMICA LA MAGDALENA CONTRERAS





# Campus Virtual

## Soporte Técnico

## Materiales Educativos y Recursos Didácticos

## Licenciaturas A Distancia

## Innovación Educativa

## Educación Continua

### Orientaciones para el registro

### SISTEMA HÍBRIDO

Experiencias académicas bajo demanda



GOBIERNO DE LA CIUDAD DE MÉXICO

SECTEI

INSTITUTO ROSARIO CASTELLANOS

CIUDAD INNOVADORA Y DE DERECHOS



# UNIVERSIDAD DE LA SALUD



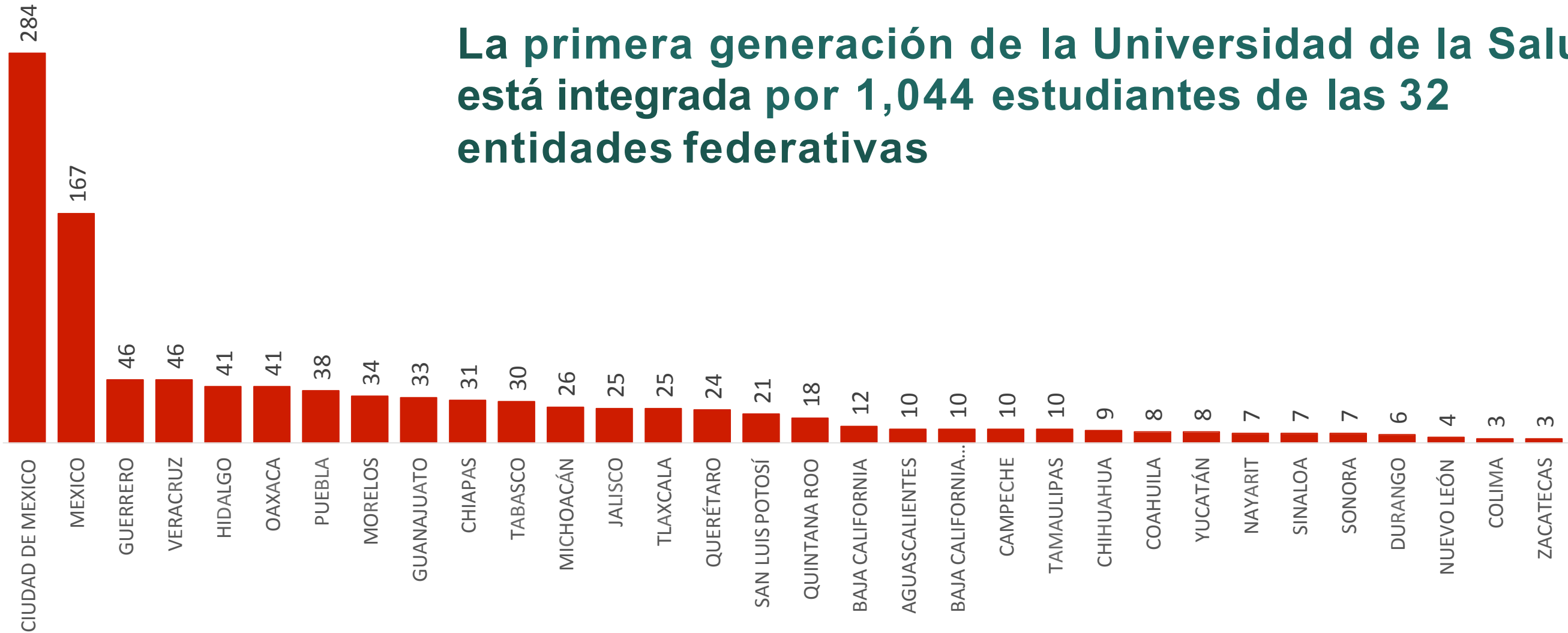
GOBIERNO DE LA  
CIUDAD DE MÉXICO

SECTEI





# La primera generación de la Universidad de la Salud, está integrada por 1,044 estudiantes de las 32 entidades federativas



## Próxima convocatoria Marzo 2021



Al 18 de diciembre permanecen como estudiantes regulares 988 alumnos en la Licenciatura de Medicina 529 y en la de Licenciatura de Enfermería 459.

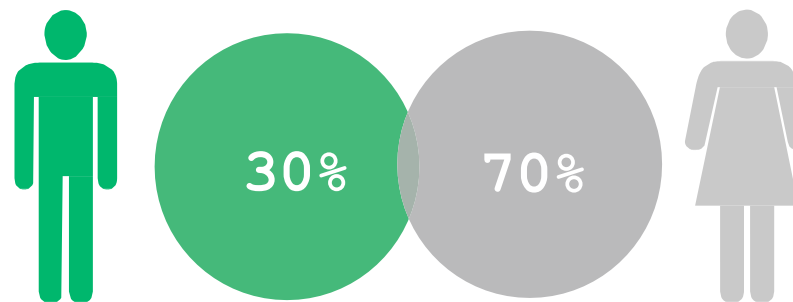
	Aspirantes seleccionados (15 de mayo de 2020)			Matrícula Actual (Dic/ 2020)			Solicitudes de baja Atendidas a diciembre de 2020			Estudiantes para regularización académica (enero 2021) <sup>1</sup>		
	Medicina	Enfermería	Total	Medicina	Enfermería	Total	Medicina	Enfermería	Total	Medicina	Enfermería	Total
<b>Hombres</b>	224	83	<b>307</b>	217	80	297	7	3	10	34	15	<b>49</b>
<b>Mujeres</b>	339	398	<b>737</b>	312	379	691	27	19	46	59	59	<b>118</b>
<b>Total</b>	<b>563</b>	<b>481</b>	<b>1044</b>	<b>529</b>	<b>459</b>	<b>988</b>	<b>34</b>	<b>22</b>	<b>56</b>	<b>93</b>	<b>74</b>	<b>167</b>



**BECAS**  
“Jóvenes Escribiendo el Futuro” hasta la fecha 893 solicitadas

882 Estudiantes son beneficiados

Abandono del 5.7%, 56 bajas de 1,044 estudiantes de la primera generación



Porcentaje global del estudiantado entre mujeres y hombres.



PROYECCIÓN DE LA MATRÍCULA DE PREGRADO Y POSGRADO

	2020	2021	2022	2023	2024	2025	2026
<b>MEDICINA</b>	500	500	500	500	500	MIP 400	SS 400
<b>ENFERMERÍA</b>	500	500	500	500	500	SS 385	---
<b>TOTAL</b>	1000	2000	3000	4000	5000		

	2021	2022	2023	2024	2025
<b>ESPECIALIDAD</b>	30	30	35	40	50
<b>MAESTRÍA</b>	20	25	30	30	30
<b>DOCTORADO</b>	0	0	5	10	10





## Acciones de Investigación y Posgrado

Proyecto de Maestría en Salud Pública

Convenio de colaboración académica con la Casa Farmacéutica Roche

Convenio de colaboración con el Instituto de Seguridad y Servicios Sociales para los Trabajadores del Estado (ISSSTE)

### Líneas de Investigación

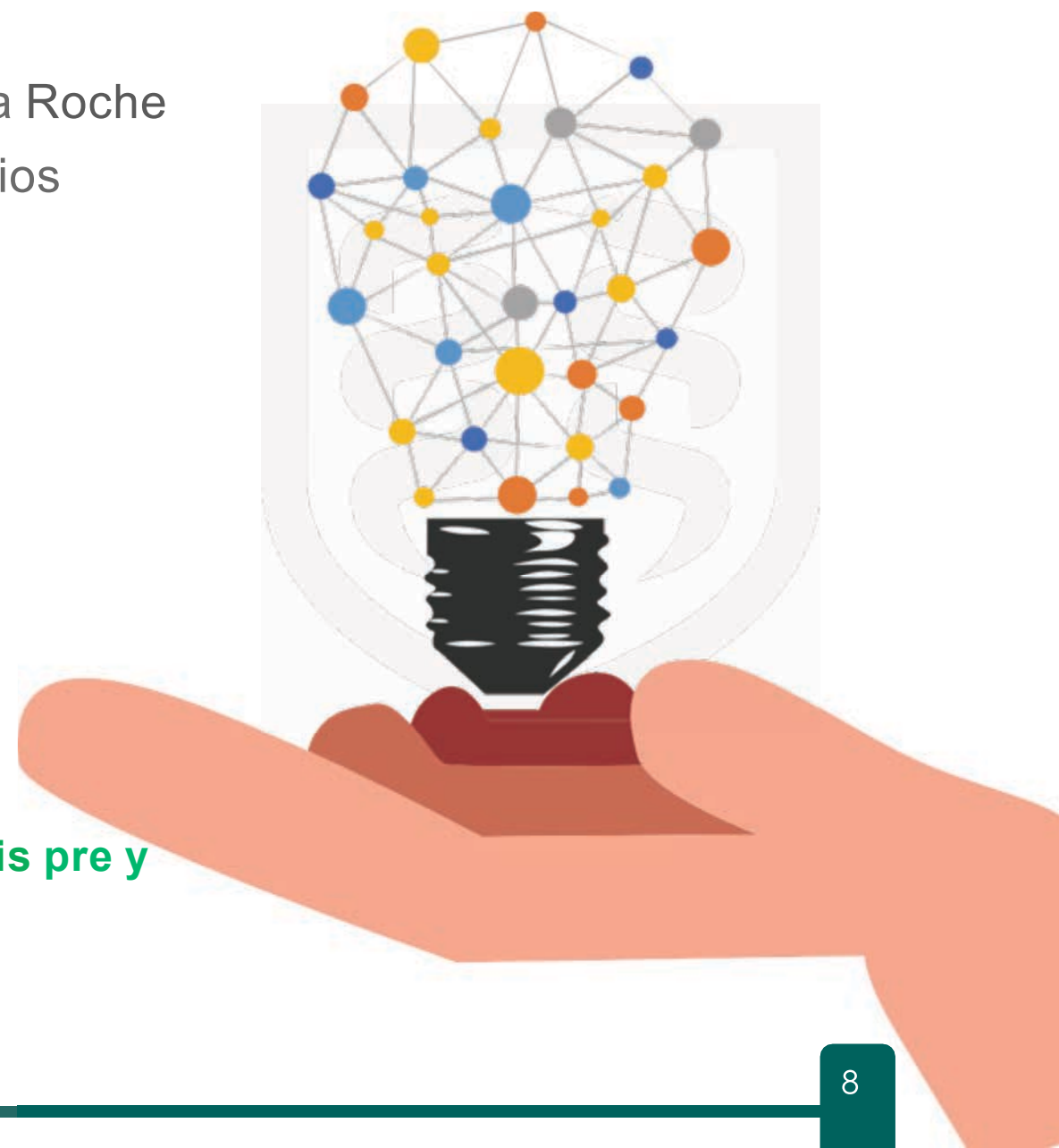
“Estudio de tiempos y actividades de la consulta a pacientes diabéticos en un primer nivel de atención”

### Cursos de Educación Continua\*

“Seminario de investigación”

“Herramientas de software para la publicación”

**Estos cursos serán obligatorios para todo proceso de registro de tesis pre y posgrado.**





## Avance de obras de remodelación y acondicionamiento de las instalaciones de la Universidad de la Salud. (Primera etapa)

Edificio (9) de Gobierno	100%
Edificio (11) Aulas	97%
Edificio (12) Servicios escolares	85%
Edificio (7) Aprendizaje basado en problemas	55%
Edificio (10) Comedor y salas de usos múltiples	20%
2 Cubículos multifuncionales contiguos a servicios escolares	15%
Obra inducida: infraestructura eléctrica, hidráulica, pluvial, sanitaria y canalizaciones para la instalación de la red de conectividad de la Universidad	80%

En el año 2021 se tiene contemplado continuar con la segunda etapa de reacondicionamiento.





# FORMACIÓN DEL PROFESORADO

MAESTRÍA	33
LICENCIATURA	23
ESPECIALISTA	10
DOCTORADO	5

